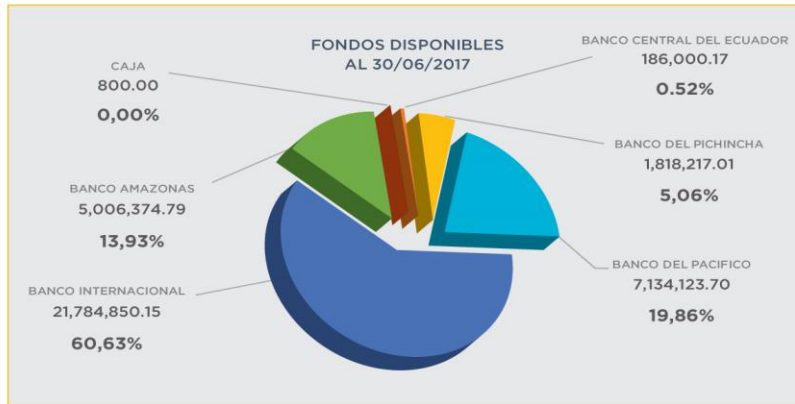


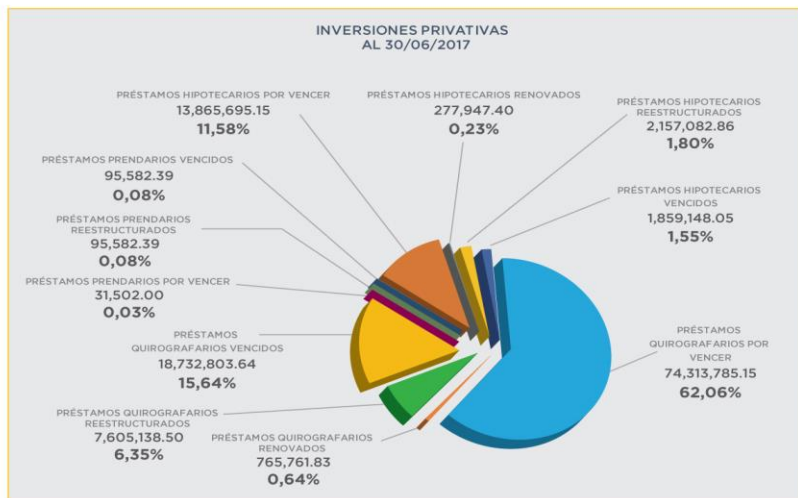
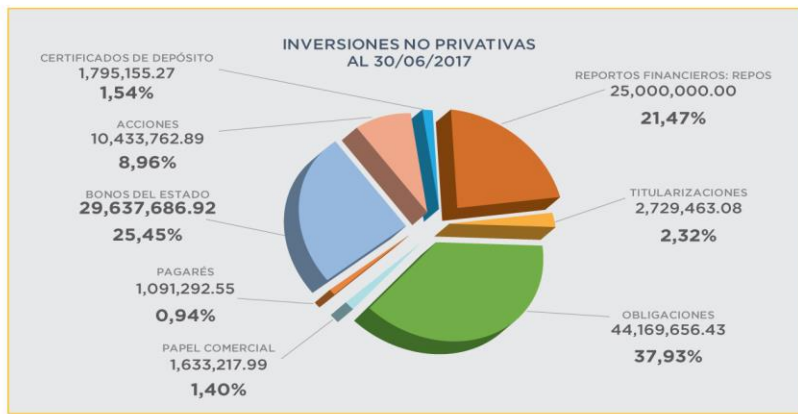
ESTADO SITUACION FINANCIERA FCME - f.c.p.c.
En Dólares

BALANCE GENERAL			
ACTIVOS	jun-17	PASIVOS Y PATRIMONIO	jun-17
FONDOS DISPONIBLES	35.930.366	CUENTA INDIVIDUAL	298.700.012
INVERSIONES NO PRIVATIVAS	112.123.912	CUENTAS POR PAGAR	7.807.745
INVERSIONES RENTA FIJA SECTOR FINANCIERO PRIVADO	26.795.155	OBLIGACIONES FINANCIERAS	-
INVERSIONES RENTA FIJA SECTOR NO FINANCIERO PRIVADO	49.593.275	OBLIGACIONES PATRONALES	897.353
INVERSIONES DE RENTA FIJA SECTOR NO FINANCIERO PUBLICO	29.637.687	OTROS PASIVOS	33.659.411
INVERSIONES DE RENTA VARIABLE SECTOR NO FINANCIERO PRIVADO	10.433.763	TOTAL PASIVOS	341.064.521
(PROVISIONES PARA INVERSIONES NO PRIVATIVAS)	(4.335.968)		
INVERSIONES PRIVATIVAS	106.200.199		
PRÉSTAMOS QUIROGRAFARIOS POR VENCER	82.684.685	RESERVAS	-
PRESTAMOS QUIROGRAFARIOS VENCIDOS	18.732.804	SUPERAVIT POR VALUACIONES	2.224.737
PRESTAMOS PRENDARIOS POR VENCER	67.403	RESULTADOS	14.586.548
PRESTAMOS PRENDARIOS VENCIDOS	95.582	TOTAL PATRIMONIO	16.811.285
PRESTAMOS HIPOTECARIOS POR VENCER	16.300.725		
PRESTAMOS HIPOTECARIOS VENCIDOS	1.859.148		
(PROVISIONES PARA INVERSIONES PRIVATIVAS)	(13.540.150)		
CUENTAS POR COBRAR	9.510.893		
INVERSION EN PROYECTOS INMOBILIARIOS	78.941.259		
PROPIEDAD Y EQUIPO	10.221.558		
BIENES ADJUDICADOS POR PAGO Y RECIBIDOS EN DACIÓN	-		
OTROS ACTIVOS	4.947.619		
TOTAL ACTIVOS	357.875.806	TOTAL PASIVOS Y PATRIMONIO	357.875.806

ESTADO DE RESULTADOS	
DETALLE	jun-17
INGRESOS	
INTERESES Y RENDIMIENTOS GANADOS	10.633.239
GANANCIA EN VENTA O VALUACIÓN DE ACTIVOS	6.094.679
OTROS INGRESOS	4.072.678
TOTAL INGRESOS	20.800.596
EGRESOS	
PERDIDA EN VENTA O VALUACION DE ACTIVOS	1.567.472
GASTOS DE PERSONAL	1.198.125
GASTOS POR BIENES Y SERVICIOS DE CONSUMO	817.696
GASTOS FINANCIEROS	204.880
GASTOS NO OPERATIVOS	393.018
DEPRECIACIONES	208.367
AMORTIZACIONES	116.063
PROVISIONES	828.171
OTROS GASTOS Y PÉRDIDAS	880.256
TOTAL EGRESOS	6.214.048
RESULTADO DEL EJERCICIO	14.586.548

INDICADORES FINANCIEROS	
DETALLE	jun-17
INDICE DE RENTABILIDAD (ACUMULADOS)	
ROA	4,08%
ROE	86,77%
GASTOS TOTALES/INGRESOS TOTALES	29,87%





Fuente: Departamento Financiero FCME