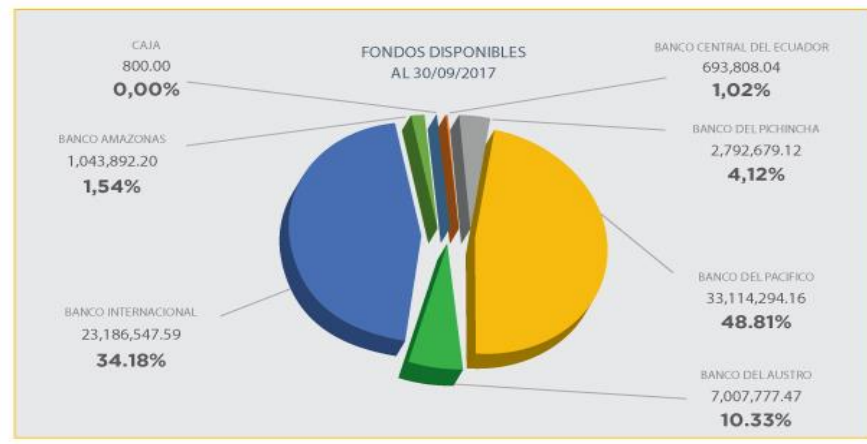


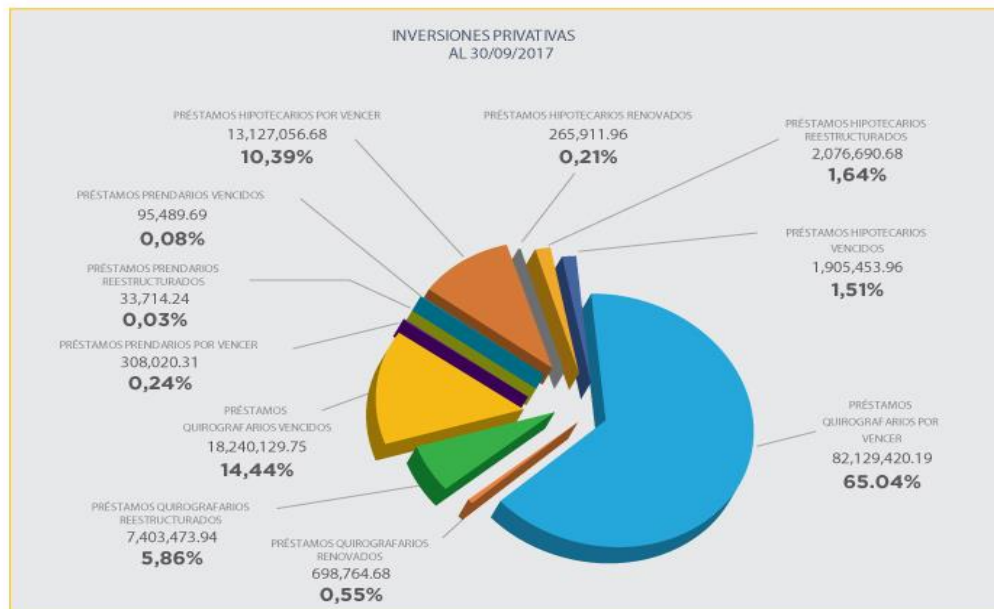
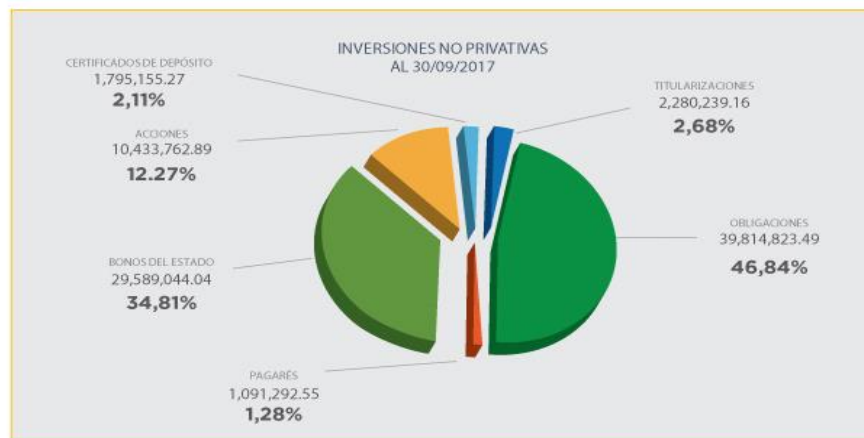
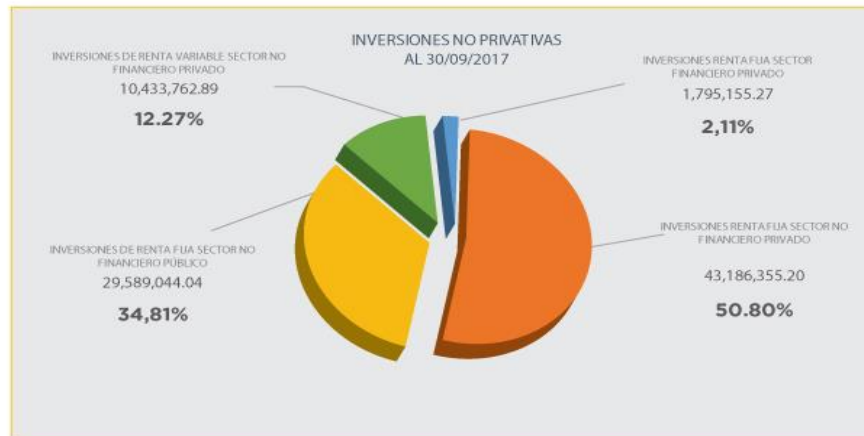
ESTADO SITUACION FINANCIERA FCME - f.c.p.c.
En Dólares

BALANCE GENERAL			
ACTIVOS	sep-17	PASIVOS Y PATRIMONIO	sep-17
FONDOS DISPONIBLES	67.839.799	CUENTA INDIVIDUAL	305.860.647
INVERSIONES NO PRIVATIVAS	81.017.576	CUENTAS POR PAGAR	7.662.339
INVERSIONES RENTA FIJA SECTOR FINANCIERO PRIVADO	1.795.155	OBLIGACIONES FINANCIERAS	0
INVERSIONES RENTA FIJA SECTOR NO FINANCIERO PRIVADO	43.186.355	OBLIGACIONES PATRONALES	992.435
INVERSIONES DE RENTA FIJA SECTOR NO FINANCIERO PUBLICO	29.589.044	OTROS PASIVOS	29.836.519
INVERSIONES DE RENTA VARIABLE SECTOR NO FINANCIERO PRIVADO	10.433.763	TOTAL PASIVOS	344.351.940
(PROVISIONES PARA INVERSIONES NO PRIVATIVAS)	-3.986.741		
INVERSIONES PRIVATIVAS	113.377.678		
PRÉSTAMOS QUIROGRAFARIOS POR VENCER	90.231.659	RESERVAS	-
PRESTAMOS QUIROGRAFARIOS VENCIDOS	18.240.130	SUPERAVIT POR VALUACIONES	2.353.509
PRESTAMOS PRENDARIOS POR VENCER	341.735	RESULTADOS	19.850.981
PRESTAMOS PRENDARIOS VENCIDOS	95.490	TOTAL PATRIMONIO	22.204.490
PRESTAMOS HIPOTECARIOS POR VENCER	15.469.659		
PRESTAMOS HIPOTECARIOS VENCIDOS	1.905.454		
(PROVISIONES PARA INVERSIONES PRIVATIVAS)	-12.906.448		
CUENTAS POR COBRAR	10.090.559		
INVERSION EN PROYECTOS INMOBILIARIOS	79.061.323		
PROPIEDAD Y EQUIPO	11.474.498		
BIENES ADJUDICADOS POR PAGO Y RECIBIDOS EN DACIÓN	-		
OTROS ACTIVOS	3.694.998		
TOTAL ACTIVOS	366.556.431	TOTAL PASIVOS Y PATRIMONIO	366.556.431

ESTADO DE RESULTADOS	
DETALLE	sep-17
INGRESOS	
INTERESES Y RENDIMIENTOS GANADOS	16.013.982
GANANCIA EN VENTA O VALUACIÓN DE ACTIVOS	7.041.380
OTROS INGRESOS	5.382.839
TOTAL INGRESOS	28.438.201
EGRESOS	
PERDIDA EN VENTA O VALUACION DE ACTIVOS	2.335.267
GASTOS DE PERSONAL	1.806.064
GASTOS POR BIENES Y SERVICIOS DE CONSUMO	1.198.167
GASTOS FINANCIEROS	96.576
GASTOS NO OPERATIVOS	478.284
DEPRECIACIONES	321.373
AMORTIZACIONES	165.208
PROVISIONES	1.295.738
OTROS GASTOS Y PÉRDIDAS	890.543
TOTAL EGRESOS	8.587.220
RESULTADO DEL EJERCICIO	19.850.981

INDICADORES FINANCIEROS	
DETALLE	sep-17
INDICE DE RENTABILIDAD (ACUMULADOS)	
ROA	5,42%
ROE	89,40%
GASTOS TOTALES/INGRESOS TOTALES	30,20%





Fuente: Departamento Financiero FCME