

TUCSON



#HyundaiEsMejor



Tucson



10 AÑOS De garantía
ó 160.000 Km

| EQUIPAMIENTO INTERIOR / CONFORT | TRANSMISIÓN MANUAL | TRANSMISIÓN AUTOMÁTICA | MOTOR | TRANSMISIÓN MANUAL - AUTOMÁTICA | TRANSMISIÓN | MANUAL | AUTOMÁTICA |
|--|--------------------|------------------------|--|---------------------------------|--|---------------------------------|-------------|
| Alarma | ● | ● | Tipo | Nu MPI CVVT-Dual | Tipo | Manual | TA H-Matic |
| Apertura de maletero desde la llave | ● | ● | Cilindrada (CC) | 1995 | Velocidades | 6 + Reversa | 6 + Reversa |
| Apoyabrazos trasero central | ● | ● | Cilindros | 4 en línea | Tracción | Delantera | Delantera |
| Asientos posteriores abatibles | 60/40 | 60/40 | Válvulas | 16 - DOHC | CAPACIDADES | TRANSMISIÓN MANUAL - AUTOMÁTICA | |
| Botón de encendido | ● | ● | Tipo de inyección | MPI | | Cajuela (Lts.) | 488 / 1478 |
| Cobertor de equipajes en cajuela | ● | ● | Distribución | Cadena | | Tanque de combustible | 16,4 (Gal.) |
| Computador abordo multifunción | ● | ● | Potencia (HP / RPM) | 153 / 6.200 |  | | |
| Espejos exteriores eléctricos plegables | ● | ● | Torque (Nm / RPM) | 196 / 4000 | | | |
| Guantera refrigerada | ● | ● | | | | | |
| Llave con comando a distancia (keyless) | ● | ● | | | | | |
| Luces automáticas | ● | ● | | | | | |
| Parasol conductor con espejo y luz | ● | ● | | | | | |
| Parasol pasajero con espejo y luz | ● | ● | | | | | |
| Portavasos central delantero | ● | ● | | | | | |
| Portavasos central posteriores | ● | ● | | | | | |
| Radio 7" | (Flotante) | (Flotante) | | | | | |
| - Conectividad (Android auto / Apple Car Play) | ● | ● | | | | | |
| - Bluetooth | ● | ● | | | | | |
| - Parlantes + Tweeter | (x4) | (x4) | | | | | |
| - Comando por voz | ● | ● | | | | | |
| Regulador de nivel de luces | ● | ● | | | | | |
| Salidas de aire en plazas traseras | ● | ● | | | | | |
| Selector modo de manejo | ● | - | | | | | |
| Toma auxiliar USB delantero y posterior | ● | ● | | | | | |
| Vidrios eléctricos delateros y posteriores | ● | ● | | | | | |
| Volante con mandos | ● | ● | | | | | |
| Volante y palanca de cambios de cuero | ● | ● | | | | | |
| EQUIPAMIENTO EXTERIOR | TRANSMISIÓN MANUAL | TRANSMISIÓN AUTOMÁTICA | Botón de apertura en manijas de puerta | ● | ● | | |
| Cámara de reversa | ● | ● | | | | | |
| Direccionales incorporada en retrovisores | ● | ● | | | | | |
| Luz diurna (DRL) | (x2) | (x2) | | | | | |
| Neblineros delanteros y posteriores | ● | ● | | | | | |

Cargador de celular inalámbrico (Inductivo)



| EQUIPAMIENTO EXTERIOR | TRANSMISIÓN MANUAL | TRANSMISIÓN AUTOMÁTICA |
|---|--------------------|------------------------|
| Botón de apertura en manijas de puerta | • | • |
| Cámara de reversa | • | • |
| Direccionales incorporada en retrovisores | • | • |
| Luz diurna (DRL) | (x2) | (x2) |
| Neblineros delanteros y posteriores | • | • |



| SEGURIDAD | TRANSMISIÓN MANUAL | TRANSMISIÓN AUTOMÁTICA | DIRECCIÓN | TRANSMISIÓN MANUAL | TRANSMISIÓN AUTOMÁTICA |
|--|--------------------|------------------------|------------|-------------------------------------|------------------------|
| Airbags frontales | ● | ● | Sistema | MDPS (Asistida con motor eléctrico) | |
| Anclaje para asiento de niños ISOFIX | ● | ● | Regulación | Altura y profundidad | |
| Carrocería de deformación programada | ● | ● | SUSPENSIÓN | TRANSMISIÓN MANUAL | TRANSMISIÓN AUTOMÁTICA |
| Cinturones de seguridad delanteros y posteriores | ● | ● | | | |
| Frenos delanteros y posteriores | Disco | Disco | | | |
| Control de descenso (DBC) | ● | ● | | | |
| Control de estabilidad electrónico (ESP) | ● | ● | Delantera | MacPherson | |
| Sistema antibloqueo de frenado (ABS) | ● | ● | Posterior | Multi Link con barra de torsión | |

| AROS / LLANTAS | TRANSMISIÓN MANUAL | TRANSMISIÓN AUTOMÁTICA |
|----------------------|--------------------|------------------------|
| Aros | Aleación 19" | |
| Llantas | 245 / 45 R19 | |
| Llanta de emergencia | Aleación full size | |



DIMENSIONES



1.850



1.650



2.670

4.480

unit: m.m.

Hyundai se reserva el derecho de cambiar cualquier especificación y/o equipamiento sin previo aviso.

Sonata Hybrid.

10 AÑOS
GARANTÍA
BATERÍA
HÍBRIDA



Control Electrónico
de Estabilidad (ESP)

#HyundaiEsMejor

Sonata Hybrid.



| EQUIPAMIENTO INTERIOR | NUEVO SONATA HÍBRIDO |
|--|----------------------|
| Botón de encendido | ● |
| Climatizador automático / Dual / Driver Only / Econ | ● |
| Aire acondicionado para segunda fila | ● |
| Desempañador posterior / delantero | ● |
| Radio con pantalla Táctil de 5", CD y MP3 | ● |
| Audio con mandos al volante, Bluetooth, (4) parlantes, (2) tweeters | ● |
| Tres tomas de 12v, 180w / USB / AUX | ● |
| Volante con mandos para Radio, Bluetooth, Control crucero y computador a bordo | ● |
| Selector para modo de manejo ECO y SPORT | ● |
| Parasol con espejo y luz en conductor y pasajero | ● |
| Malla antisolar deslizante para segunda fila | ● |
| Luz de salón primera fila y segunda fila | ● |
| Asiento del conductor regulable electrónicamente con 2 memorias | ● |
| Asientos posteriores plegables 60/40 | ● |
| Calentador de asientos delanteros | ● |
| Asientos de cuero | ● |
| Computador a bordo para personalización del auto | ● |
| Vidrios eléctricos | ● |
| Espejos eléctricos y retráctiles automáticamente | ● |
| Retrovisor de noche automático | ● |
| Regulador de altura de luces | ● |
| Regulador de intensidad de luces en el tablero de instrumentos | ● |
| Volante regulable en altura y profundidad | ● |
| Apoyabrazos con portavasos en segunda fila | ● |
| Apertura de tapa de gasolina desde el interior | ● |
| Bloqueo central | ● |
| Alarma | ● |
| Inmovilizador | ● |
| Cajuela | 462 L |
| Tanque de combustible | 16 gal |

| EQUIPAMIENTO EXTERIOR | NUEVO SONATA HÍBRIDO |
|--|----------------------|
| Cámara de retro con líneas guía | ● |
| Sensores de parqueo delanteros y posteriores | ● |
| Manijas de puertas y mascarilla frontal cromadas | ● |
| Direccionales incorporada en retrovisor | ● |
| Luces delanteros de proyección | ● |
| Luces diurnas tipo LED | ● |
| Neblineros frontales tipo LED | ● |
| Luz para neblina posterior tipo LED | ● |
| Luces automáticas | ● |
| Luces de vereda | ● |
| Limpiaparabrisas automático | ● |
| Alerón con tercera luz de stop | ● |
| Apertura de seguros con llave inteligente | ● |
| Apertura de cajuela automático inteligente | ● |
| Luz de bienvenida en manijas en puertas delantera | ● |
| Techo panorámico con auto retorno | ● |
| Espejos y guardachoques del color de la carrocería | ● |
| Túneles aerodinámicos frontales | ● |

| MOTOR | NUEVO SONATA HÍBRIDO |
|---------------------------------|----------------------|
| Tipo | Kappa GDI CVVT Dual |
| Cilindraje (cc) | 2.000 cc |
| Válvulas | 16 válvulas DOHC |
| Tipo de inyección | Directa |
| Distribución | Cadena |
| Potencia combinada (HP/rpm) | 193 / 6000 |
| Torque combinado (Nm / rpm) | 385 / 5000 |
| Sistema de frenado regenerativo | ● |

| TRANSMISIÓN | NUEVO SONATA HÍBRIDO |
|-------------|-------------------------------|
| Tipo | Automática Secuencial H-Matic |
| Velocidades | 6 velocidades + reversa |

| DIRECCIÓN | NUEVO SONATA HÍBRIDO |
|-----------|---------------------------------------|
| Sistema | MDPS (Asistida con Motor Electrónico) |

| SUSPENSIÓN | NUEVO SONATA HÍBRIDO |
|----------------|---|
| Delantera | MacPherson Strut |
| Posterior | Barras de torsión tubulares unidas - Upright Type |
| Amortiguadores | De gas |
| Especificación | Alta / Reforzada |

| AROS/LLANTAS | NUEVO SONATA HÍBRIDO |
|--------------------------------------|----------------------|
| Aros con propiedades aerodinámicas | Aleación 17" |
| Llantas | 215/55 R17 |
| Kit de carga de aire para neumáticos | ● |
| Kit de carretera | ● |

| FRENOS | NUEVO SONATA HÍBRIDO |
|------------------------------|-----------------------|
| Tipo | Discos a las 4 ruedas |
| Freno de parqueo electrónico | ● |

| SEGURIDAD | NUEVO SONATA HÍBRIDO |
|--|----------------------|
| Airbags frontales (2) | ● |
| Airbags laterales (2) | ● |
| Airbags de cortina (2) | ● |
| Carrocería con deformación programada | ● |
| Carrocería rígida construido con acero AHSS de alta resistencia | ● |
| Dos cinturones de seguridad delanteros con 3 puntos de anclaje | ● |
| Tres cinturones de seguridad posteriores con 3 puntos de anclaje | ● |
| Anclaje para asiento de bebé ISOFIX | ● |
| Asistente para arranque en pendientes (HAC) | ● |
| Sistema de estabilidad electrónico (ESP) | ● |
| Control de tracción (TCS) | ● |
| Sistema de detección de punto ciego (BSD) | ● |
| Asistente de freno (Hold On) | ● |
| Sistema antibloqueo de frenos (ABS) | ● |
| Sistema de distribución de fuerza de frenado (EBD) | ● |



*Hyundai se reserva el derecho de cambiar cualquier especificación y/o equipamiento sin previo aviso.

unlt. m.m.



The all new VENUE

#HyundaiEsMejor

The all new VENUE



| EQUIPAMIENTO INTERIOR / CONFORT | GL | GLS |
|--|-------|-------|
| Aire acondicionado 1era. 2da. fila | • | • |
| Alarma | • | • |
| Apoya brazo delantero central | • | • |
| Asientos posteriores abatibles | 60/40 | 60/40 |
| Bloqueo central | • | • |
| Cobertor de equipaje en cajuela | • | • |
| Computador abordo multifunción | • | • |
| Espejos exteriores eléctricos | • | • |
| Limpia parabrisa posterior | • | • |
| Llave con comando a distancia (Keyless) | • | • |
| Luces automáticas | - | • |
| Parasol conductor y pasajero con espejo y luz | • | • |
| Radio 9" | • | • |
| - Conectividad (Android auto / Apple Car Play) | • | • |
| - Bluetooth | • | • |
| - Parlantes | (x4) | (x4) |
| Toma de 12v | • | • |
| Toma auxiliar USB | • | • |
| Velocímetro con odómetro parcial y total | (x1) | (x2) |
| Vidrios eléctricos delanteros y posteriores | • | • |
| Mandos al volante | • | • |
| Volante y palanca de cambios de cuero | • | • |

| MOTOR | GL - GLS |
|---------------------|---------------------|
| Tipo | Gamma MPI CVVT-DUAL |
| Cilindrada (CC) | 1591 |
| Cilindros | 4 en línea |
| Válvulas | 16 - DOHC |
| Tipo de inyección | MPI |
| Distribución | Cadena |
| Potencia (HP / RPM) | 122 / 6.300 |
| Torque (Nm / RPM) | 151 / 4.850 |

| TRANSMISIÓN | GL - GLS |
|-------------|-------------|
| Tipo | Manual |
| Velocidades | 6 + Reversa |
| Tracción | Delantera |

| CAPACIDADES | GL - GLS |
|-----------------------|-----------|
| Cajuela (Lts.) | 355 |
| Tanque de combustible | 12 (Gal.) |
| Distancia al piso | 19.5cm |

| EQUIPAMIENTO EXTERIOR | GL | GLS |
|---|-----------|---------|
| Alerón | • | • |
| Cámara de reversa | • | • |
| Direccionales incorporada en retrovisores | - | • |
| Luz diurna (DRL) | - | Led |
| Faros delanteros | Halógenos | Led |
| Mascarilla frontal | Negra | Cromada |
| Rieles en el techo | - | • |
| Sensor de parqueo posterior | - | • |
| Tercera luz de stop | • | • |



| SEGURIDAD | GL | GLS |
|--|------------|------------|
| Airbags frontales | • | • |
| Anclaje para asiento de niños ISOFIX | • | • |
| Carrocería de deformación programada | • | • |
| Cinturones de seguridad delanteros y posteriores | • | • |
| Frenos delanteros y posteriores | Disco (x2) | Disco (x4) |
| Distribución electrónica de frenado (EBD) | • | • |
| Control de estabilidad electrónico (ESP) | • | • |
| Sistema antibloqueo de frenado (ABS) | • | • |
| Estructura monocasco construida con acero AHSS y HSS | • | • |

| DIRECCIÓN | GL - GLS |
|------------|-------------------------------------|
| Sistema | MDPS (Asistida con motor eléctrico) |
| Regulación | Altura |

| SUSPENSIÓN | GL - GLS |
|------------|----------------------------------|
| Delantera | MacPherson |
| Posterior | Semi rígida con barra de torsión |

| AROS / LLANTAS | GL - GLS |
|----------------------|--------------|
| Aros | Aleación 15" |
| Llantas | 185 / 65 R15 |
| Llanta de emergencia | Temporal |

Mandos al volante



Asistente de arranque en pendiente HAC



DIMENSIONES



1.770



1.610



2.520

4.040

unit: m.m.

Hyundai se reserva el derecho de cambiar cualquier especificación y/o equipamiento sin previo aviso.

Verna

10
AÑOS
DE GARANTÍA O
160.000 KM



Control Electrónico
de Estabilidad (ESP)

#HyundaiEsMejor

| EQUIPAMIENTO INTERIOR / CONFORT | BASIC | FULL |
|--|-------------|-------------|
| Aire acondicionado | – | • |
| Apertura de maletero desde el interior | • | • |
| Apertura de tapa de gasolina desde el interior | • | • |
| Apoyabrazos delantero central (conductor) | • | • |
| Asiento conductor regulable | Manual | Manual |
| Asientos posteriores abatibles | Entero | Entero |
| Bloqueo central | • | • |
| Calefacción | • | • |
| Computador abordo multifunción | • | • |
| Desempañador vidrio posterior | • | • |
| Espejos exteriores eléctricos | • | • |
| Limpia parabrisas con regulador de frecuencia | • | • |
| Llave con comando a distancia | • (Keyless) | • (Keyless) |
| Luz de salón | • (x1) | • (x1) |
| Parasol pasajero con espejo | • | • |
| Portavasos central | • | • |
| Radio | • | • |
| - Touchscreen | • (7") | • (7") |
| - Conectividad (Android auto / Apple Car Play) | • | • |
| - Bluetooth | • | • |
| - Parlantes | • (x4) | • (x4) |
| Regulador de nivel de luces | • | • |
| Tapizado | Tela | Tela |
| Toma 12V | • (x1) | • (x1) |
| Toma auxiliar USB | • (x1) | • (x1) |
| Vidrios eléctricos delanteros | • | • |
| Vidrios eléctricos traseros | • | • |
| Volante con comandos | • | • |
| Volante regulable en altura | • | • |

| EQUIPAMIENTO EXTERIOR | BASIC | FULL |
|--|-------|------|
| Antena en techo | • | • |
| Cámara de reversa | • | • |
| Direccionales incorporada en retrovisores | – | • |
| Espejos exteriores color carrocería | • | • |
| Guardachoques frontal y posterior color carrocería | • | • |
| Manijas de puerta color carrocería | • | • |
| Neblineros | – | • |
| Tercera luz de stop | • | • |

| SEGURIDAD | BASIC | FULL |
|---|-------|------|
| Airbags frontales | • | • |
| Anclaje para asiento de niños ISOFIX | • | • |
| Barras laterales en puertas contra impactos | • | • |
| Carrocería de deformación programada | • | • |
| Cinturones de seguridad delanteros | • | • |
| Cinturon de seguridad posterior central de 3 puntos | • | • |
| Cinturones de seguridad posteriores laterales de 3 puntos | • | • |
| Control de estabilidad electrónicos (ESP) | • | • |
| Sistema antibloqueo de frenado (ABS) | • | • |

| TRANSMISIÓN | BASIC | FULL |
|-------------|-------------|------|
| Tipo | Manual | |
| Velocidades | 5 + Reversa | |
| Tracción | Delantera | |

| DIRECCIÓN | BASIC | FULL |
|------------|-------------------------------------|------|
| Sistema | MDPS (Asistida con motor eléctrico) | |
| Regulación | Altura | |

| SUSPENSIÓN | BASIC | FULL |
|------------|-------------------------------|------|
| Delantera | MacPherson | |
| Posterior | Semi rígida con barra torsión | |


| AROS / LLANTAS | BASIC | FULL |
|----------------------|-----------------------|--------------|
| Aros | Acero 14" + Tapacubos | Aleación 14" |
| Llantas | 175 / 60 - R14 | |
| Llanta de emergencia | Temporal | |

| FRENOS | BASIC | FULL |
|---------------|----------|------|
| Delanteros | Disco | |
| Posteriores | Disco | |
| Freno de mano | Mecánico | |

| MOTOR | |
|---------------------|----------------|
| Tipo | Kappa MPI CVVT |
| Cilindrada (CC) | 1368 |
| Cilindros | 4 en línea |
| Válvulas | 16 - DOHC |
| Tipo de Inyección | Directa - MPI |
| Distribución | Cadena |
| Potencia (HP / RPM) | 94 / 6000 |
| Torque (Nm / RPM) | 133 / 4000 |

| DIMENSIONES / CAPACIDADES | |
|------------------------------|------|
| Cajuela (Lts.) | 475 |
| Tanque de combustible (Gal.) | 11,3 |

DIMENSIONES



Grand i10 HB

10
AÑOS
DE GARANTÍA O
160.000 KM



Control Electrónico
de Estabilidad (ESP)

#HyundaiEsMejor

Grand i10 HB

| EQUIPAMIENTO INTERIOR | 1.25 A/C |
|--|------------|
| Aire acondicionado | • |
| Apertura de tapa de gasolina desde el interior | • |
| Asientos delanteros deslizables y reclinables | • |
| Asientos posteriores abatibles | • |
| Bolsillo portamapas | • |
| Calefacción | • |
| Cobertor de cajuela posterior | • |
| Desempañador vidrio posterior | • |
| Luz de salón 3 posiciones | • |
| Parasol conductor y pasajero | • |
| Portavasos central y en puertas | • |
| Tacómetro | • |
| Tapicería color negro | • |
| Velocímetro y odómetro parcial y total | • |
| Llave tipo navaja (keyless) | • |
| Bloqueo central | • |
| Vidrios delanteros eléctricos | • |
| Vidrios posteriores eléctricos | • |
| Volante regulable en altura | • |
| Radio doble din | • |
| Control audio y computadora al volante | • |
| Alarma | • |
| Parlantes delanteros y posteriores | • |
| Cajuela | 256 litros |
| Tanque de combustible | 12 galones |

| EQUIPAMIENTO EXTERIOR | 1.25 A/C |
|--|----------|
| Tercera luz de freno | • |
| Antena en techo | • |
| Espejos exteriores eléctricos | • |
| Espejos exteriores color carrocería | • |
| Neblineros | • |
| Guardachoques frontal y posterior color carrocería | • |
| Manijas exteriores color carrocería | • |
| Apertura de seguros a distancia | • |

| SEGURIDAD | 1.25 A/C |
|---|----------|
| Barras laterales en puertas contra impactos | • |
| Doble airbag | • |
| Carrocería con deformación programada | • |
| Cinturones de seguridad delanteros de 3 puntos | • |
| Cinturones de seguridad posteriores de 3 puntos (x2), 2 puntos (x1) | • |
| Estructura monocasco construida con acero AHSS y UHSS | • |
| Sistema de distribución de fuerza del freno (EBD) | • |
| Control de estabilidad electrónico (ESP) | • |
| Sistema de antibloqueo de frenos (ABS) | • |

| MOTOR | 1.25 A/C |
|---------------------|---------------------|
| Tipo | Kappa MPI DUAL CVVT |
| Válvulas | 16 Válvulas DOHC |
| Potencia (HP / RPM) | 87 / 6000 |
| Torque (KG.M / RPM) | 120 / 4000 |
| Distribución | Cadena |

| TRANSMISIÓN | 1.25 A/C |
|-------------|-------------|
| Tipo | Manual |
| Velocidades | 5 + Reversa |

| DIRECCIÓN | 1.25 A/C |
|-----------|-------------------------------------|
| Sistema | MDPS (Asistida con motor eléctrico) |

| SUSPENSIÓN | 1.25 A/C |
|----------------|-------------------------------------|
| Delantera | MacPherson |
| Posterior | Barra de torsión semi-independiente |
| Amortiguadores | A gas |

| AROS / LLANTAS | 1.25 A/C |
|----------------|-------------------------|
| Aros | Aros de aleación bitono |
| Llantas | 185 / 55 R15 |

| FRENOS | 1.25 A/C |
|--------------------------|----------------------------|
| Sistema | Servo asistida |
| Delanteros y posteriores | Discos a las 4 ruedas |
| De Mano | Cable a ruedas posteriores |

DIMENSIONES



Hyundai se reserva el derecho de cambiar cualquier especificación y/o equipamiento sin previo aviso.

unit: m.m.

Accent



#HyundaiEsMejor

Accent

| EQUIPAMIENTO INTERIOR | 1.4 A/C | 1.6 A/C |
|--|---------|---------|
| Aire acondicionado (opcional) | • | • |
| Filtro de aire de cabina | • | • |
| Calefacción | • | • |
| Apertura de tapa de gasolina desde el interior | • | • |
| Apertura maletero desde el interior | • | • |
| Parasoles con espejos (2) | • | • |
| Luz de salón delantero y posterior | • | • |
| Asientos delanteros deslizable y reclinables | • | • |
| Audio (radio+cd+mp3+4 parlantes) | — | • |
| Control de audio en volante | • | • |
| Dos tomas de 12v. | • | • |
| Computador abordo | • | • |
| Conexión bluetooth | — | • |
| Bloqueo central | • | • |
| Bolsillo portamapas | • | • |
| Desempañador vidrio posterior | • | • |
| Portavasos central | • | • |
| Tacómetro | • | • |
| Vidrios delanteros eléctricos | • | • |
| Vidrios posteriores manuales | • | • |
| Cajuela | 465 L | 465 L |
| Tanque combustible | 12 Gal | 12 Gal |

| EQUIPAMIENTO EXTERIOR | 1.4 A/C | 1.6 A/C |
|--|---------|---------|
| Luz del día | • | • |
| Neblineros | • | • |
| Antena en techo | • | • |
| Espejos color carrocería | • | • |
| Guardachoques frontal y posterior color carrocería | • | • |
| Manijas color carrocería | • | • |
| Espejos eléctricos | • | • |
| Limpia parabrisas con regulador de frecuencia | • | • |

| SEGURIDAD | 1.4 A/C | 1.6 A/C |
|--|---------|---------|
| Barras laterales en puertas contra impactos | • | • |
| Carrocería con deformación programada | • | • |
| Cinturones de seguridad delanteros de 3 puntos | • | • |
| Cinturones de seguridad posteriores de 3 puntos (x3) | • | • |
| Estructura monocasco | • | • |
| ISOFIX | • | • |
| Airbags (2) | • | • |
| Sistema antibloqueo de frenado (ABS) | • | • |
| Distribución electrónica de frenado (EBD) | • | • |

| MOTOR | 1.4 A/C | 1.6 A/C |
|---------------------|---------------------|------------------|
| Tipo | Kappa MPI CVVT-Dual | Gamma MPI CVVT |
| No. De Válvulas | 16 Válvulas DOHC | 16 Válvulas DOHC |
| Cilindraje (CC) | 1.400CC | 1.600CC |
| Distribución | Cadena | Cadena |
| Potencia (HP / RPM) | 99 / 6000 | 122 / 6300 |
| Torque (Nm / RPM) | 133.4 / 4000 | 153 / 4000 |

| TRANSMISIÓN | 1.4 A/C | 1.6 A/C |
|-------------|-------------|-------------|
| Tipo | Manual | Manual |
| Velocidades | 6 + Reversa | 6 + Reversa |

| DIRECCIÓN | 1.4 A/C | 1.6 A/C |
|-----------|-------------------------------------|---------|
| Sistema | MDPS (Asistida con Motor Eléctrico) | |
| Regulable | Altura | |

| SUSPENSIÓN | 1.4 A/C | 1.6 A/C |
|----------------|-----------------------------------|---------|
| Delantera | MacPherson | |
| Posterior | Semi rígida con barras de torsión | |
| Amortiguadores | A gas | |
| Especificación | Alta / Reforzada | |

| AROS / LLANTAS | 1.4 A/C | 1.6 A/C |
|--------------------|------------------|--------------|
| Aros | Acero y tapacubo | Aleación 14" |
| Llantas | 175 / 70 R14 | |
| Llantas emergencia | Acero full size | |

| FRENOS | 1.4 A/C | 1.6 A/C |
|-------------------------------|----------------------------|---------|
| Sistema | Servo asistida | |
| Tipo delanteros y posteriores | Discos a las 4 ruedas | |
| Freno de mano | Cable a ruedas posteriores | |

DIMENSIONES



Hyundai se reserva el derecho de cambiar cualquier especificación y/o equipamiento sin previo aviso.

unit: m.m.

Creta

10
AÑOS
DE GARANTÍA O
160.000 KM



(ESP) Control Electrónico
de Estabilidad (ESP)

#HyundaiEsMejor

Creta

| EQUIPAMIENTO INTERIOR | TRANSMISIÓN MANUAL ENTRY | TRANSMISIÓN MANUAL FULL | TRANSMISIÓN AUTOMÁTICA FULL |
|---|--------------------------------|-------------------------------|-----------------------------------|
| Multimedia | | | |
| Pantalla táctil de 8" radio, Bluetooth, CD, DVD Y USB | ● | ● | ● |
| Cuatro parlantes | ● | ● | ● |
| Toma de 12 v | ● | ● | ● |
| Confort | | | |
| Encendido con botón | — | ● | ● |
| Aire acondicionado | ● | ● | ● |
| Suministro de aire acondicionado para 2da fila | ● | ● | ● |
| Filtro de aire para la cabina | ● | ● | ● |
| Bloqueo central | ● | ● | ● |
| Apertura de seguros de puertas sin llave | ● | ● | ● |
| Vidrios eléctricos | ● | ● | ● |
| Espejos eléctricos | ● | ● | ● |
| Asientos posteriores plegables 60/40 | ● | ● | ● |
| Asiento del conductor ajustable en 6 direcciones | ● | ● | ● |
| Volante de cuero | — | — | ● |
| Palanca de cambios de cuero | — | — | ● |
| Direccionales con activación de un toque | ● | ● | ● |
| Regulador de altura de luces | ● | ● | ● |
| Maletero | | | |
| Luz en el maletero | ● | ● | ● |
| Malla para equipaje | — | — | ● |
| Capacidad en el maletero (L) | 407 | 407 | 407 |
| Tablero | | | |
| Consumo instantáneo de combustible | ● | ● | ● |
| Indicador de autonomía | ● | ● | ● |
| Mandos en volante para computador a bordo | ● | ● | ● |

| EQUIPAMIENTO EXTERIOR | TRANSMISIÓN MANUAL ENTRY | TRANSMISIÓN MANUAL FULL | TRANSMISIÓN AUTOMÁTICA FULL |
|-------------------------------------|--------------------------------|-------------------------------|-----------------------------------|
| Diseño | | | |
| Manijas exteriores color carrocería | ● | ● | ● |
| Guardachoques color carrocería | ● | ● | ● |
| Retrovisores color carrocería | ● | ● | ● |
| Confort | | | |
| Apertura de puerta sin llaves | ● | ● | ● |
| Desempañador de vidrio posterior | ● | ● | ● |
| Limpia parabrisas vidrio posterior | ● | ● | ● |
| Alerta de protección de batería | ● | ● | ● |
| Rieles en el techo | — | — | ● |
| Luces | | | |
| Neblineros | — | — | ● |
| Direccionales en los espejos | ● | ● | ● |
| Tercera luz de stop LED | ● | ● | ● |

| SEGURIDAD | TRANSMISIÓN MANUAL ENTRY | TRANSMISIÓN MANUAL FULL | TRANSMISIÓN AUTOMÁTICA FULL |
|---|--------------------------------|-------------------------------|-----------------------------------|
| Airbags conductor y pasajero | ● | ● | ● |
| Barras de protección lateral | ● | ● | ● |
| Carrocería con puntos de deformación programada | ● | ● | ● |
| Cinco apoyacabezas | ● | ● | ● |
| Cinco cinturones de seguridad de 3 puntos | ● | ● | ● |
| Seguridad para niños ISOFIX | ● | ● | ● |
| Sistema antibloqueo de frenado (ABS) | ● | ● | ● |
| Distribución electrónica de frenado (EBD) | ● | ● | ● |
| Control de estabilidad electrónica (ESP) | ● | ● | ● |

| MOTOR | TRANSMISIÓN MANUAL ENTRY | TRANSMISIÓN MANUAL FULL | TRANSMISIÓN AUTOMÁTICA FULL |
|---------------------|--------------------------------|-------------------------------|-----------------------------------|
| Tipo | Gamma 1.6 MPI CVVT Dual | | |
| Cilindraje (CC) | 1.600 CC | | |
| No. de válvulas | 16 válvulas DOHC | | |
| Distribución | Cadena | | |
| Potencia (HP / RPM) | 122/ 6.400 | | |
| Torque (KG.M / RPM) | 151 / 4.850 | | |

| TRANSMISIÓN | TRANSMISIÓN MANUAL ENTRY | TRANSMISIÓN MANUAL FULL | TRANSMISIÓN AUTOMÁTICA FULL |
|-------------|--------------------------------|-------------------------------|-----------------------------------|
| Tipo | Transmisión manual | | Transmisión automática |
| Velocidades | 6 + Reversa | | 6 + Reversa |

| DIRECCIÓN | TRANSMISIÓN MANUAL ENTRY | TRANSMISIÓN MANUAL FULL | TRANSMISIÓN AUTOMÁTICA FULL |
|-----------|--------------------------------|-------------------------------|-----------------------------------|
| Sistema | Dirección electrónica (MDPS) | | |
| Ajustable | En altura | | |

| SUSPENSIÓN | TRANSMISIÓN MANUAL ENTRY | TRANSMISIÓN MANUAL FULL | TRANSMISIÓN AUTOMÁTICA FULL |
|------------|---------------------------------|-------------------------------|-----------------------------------|
| Delantera | MacPherson | | |
| Posterior | Multi Link con barra de torsión | | |

| AROS / LLANTAS | TRANSMISIÓN MANUAL ENTRY | TRANSMISIÓN MANUAL FULL | TRANSMISIÓN AUTOMÁTICA FULL |
|----------------------|--------------------------------|-------------------------------|-----------------------------------|
| Aros | Acero 16" | | Aleación 17" |
| Llantas | 205 /65 R16 | | 215 /60 R17 |
| Llanta de emergencia | Aro de acero / llanta grande | | Aro de acero / tamaño regular |

| FRENOS | TRANSMISIÓN MANUAL ENTRY | TRANSMISIÓN MANUAL FULL | TRANSMISIÓN AUTOMÁTICA FULL |
|---------------|--|-------------------------------|-----------------------------------|
| Delanteros | Discos Ventilados | | |
| Posterioros | Tambor | | |
| Freno de Mano | Accionamiento por cable a ruedas posteriores | | |

DIMENSIONES



Hyundai se reserva el derecho de cambiar cualquier especificación y/o equipamiento sin previo aviso.

SANTA FE.

10
AÑOS
DE GARANTÍA O
160.000 KM



Control Electrónico
de Estabilidad (ESP)
Sólo modelos 2020

#HyundaiEsMejor

Santa Fe.



| EQUIPAMIENTO INTERIOR | Motor Gasolina | | | | Motor Diesel / AWD (4x4) | |
|--|--------------------------|-----------------------------|------------------------------|-----------------------------|---------------------------------|-----------------------------|
| | Transmisión Manual ENTRY | Transmisión Manual SEMIFULL | Transmisión Automática ENTRY | Transmisión Automática FULL | Transmisión Automática SEMIFULL | Transmisión Automática FULL |
| Filas de asientos | 2 | 3 | 2 | 3 | 3 | 3 |
| Aire acondicionado para 2da y 3ra fila y filtro de aire para la cabina | Manual | Manual | Manual | Manual | Automático | Automático |
| Desempañador posterior | ● | ● | ● | ● | ● | ● |
| 4 Parlantes + 2 Tweeters | ● | ● | ● | ● | ● | ● |
| Parasol con espejo y luz para conductor y pasajero | ● | ● | ● | ● | ● | ● |
| Control crucero | ● | ● | ● | ● | ● | ● |
| 2 Tomas de 12 V. y 2 tomas USB | ● | ● | ● | ● | ● | ● |
| Volante y palanca de cambios de cuero | ● | ● | ● | ● | ● | ● |
| Volante con control de Bluetooth y audio | ● | ● | ● | ● | ● | ● |
| Vidrios eléctricos con retorno automático | ● | ● | ● | ● | ● | ● |
| Espejos eléctricos | ● | ● | ● | ● | ● | ● |
| Apoyabrazos con portavasos en segunda fila | ● | ● | ● | ● | ● | ● |
| Asientos plegables en 2da fila 60/40 | ● | ● | ● | ● | ● | ● |
| Asientos plegables en 3ra fila 50/50 | — | ● | — | ● | ● | ● |
| Espejos automáticamente plegables | — | ● | — | ● | ● | ● |
| Botón de encendido | — | ● | — | ● | ● | ● |
| Información proyectada en el parabrisas (Head up display) | — | — | — | — | — | ● |
| Modo de manejo: ECO/ NORMAL / CONFORT | — | — | — | — | ● | ● |
| Controles del asiento del conductor | Manuales | Manuales | Manuales | Manuales | Manuales | Eléctricos |
| Inmovilizador | ● | ● | ● | ● | ● | ● |

| PANTALLA TÁCTIL | | | | | | |
|-------------------------------------|---|---|---|---|---|---|
| Pantalla monocromática 5" | ● | — | ● | — | — | — |
| Pantalla multicolor 7" | — | ● | — | ● | ● | ● |
| Control de Audio | ● | ● | ● | ● | ● | ● |
| Conexión Bluetooth, USB y Aux. | ● | ● | ● | ● | ● | ● |
| Bluetooth con reconocimiento de voz | — | ● | — | ● | ● | ● |

| MALETERO | | | | | | |
|--|--------|--------|--------|--------|--------|--------|
| Cobertor de equipaje y red de carga | ● | ● | ● | ● | ● | ● |
| Luz en el maletero | ● | ● | ● | ● | ● | ● |
| Accionamiento para plegar asientos de 2da fila por botón | ● | ● | ● | ● | ● | ● |
| Capacidad de carga sin reclinar asientos | 625 L | 130 L | 625 L | 130 L | 130 L | 130 L |
| Capacidad de carga reclinada 3ra fila | — | 625 L | — | 625 L | 625 L | 625 L |
| Capacidad de carga reclinada 2da y 3ra fila | 1695 L | 1695 L | 1695 L | 1695 L | 1695 L | 1695 L |

| EQUIPAMIENTO EXTERIOR | Transmisión Manual ENTRY | Transmisión Manual SEMIFULL | Transmisión Automática ENTRY | Transmisión Automática FULL | Transmisión Automática SEMIFULL | Transmisión Automática FULL |
|---|--------------------------|-----------------------------|------------------------------|-----------------------------|---------------------------------|-----------------------------|
| Sensores de parqueo | ● | ● | ● | ● | ● | ● |
| Luces diurnas tipo LED | ● | ● | ● | ● | ● | ● |
| Luz halógena de proyección | ● | ● | ● | ● | ● | ● |
| Luz de ángel tipo LED | ● | ● | ● | ● | ● | ● |
| Neblineros | ● | ● | ● | ● | ● | ● |
| Luces automáticas | ● | ● | ● | ● | ● | ● |
| Alerón con tercera luz de stop | ● | ● | ● | ● | ● | ● |
| Cámara de retro con líneas guía | — | ● | — | ● | ● | ● |
| Luz para vereda | — | ● | — | ● | ● | ● |
| Apertura de seguros con llave inteligente | — | ● | — | ● | ● | ● |
| Rieles en el techo | ● | ● | ● | ● | ● | ● |
| Limpia parabrisas automático | — | — | — | — | — | ● |
| Parabrisas con lámina acústica | — | — | — | — | — | ● |
| Compuerta posterior eléctrica con regulador de altura | — | — | — | — | — | ● |
| Techo panorámico | — | — | — | — | — | ● |

| MOTOR | Motor Gasolina | | | | Motor Diesel / AWD (4x4) | |
|-------------------|--------------------------------------|-----------------------------|------------------------------|-----------------------------|---------------------------------|-----------------------------|
| | Transmisión Manual ENTRY | Transmisión Manual SEMIFULL | Transmisión Automática ENTRY | Transmisión Automática FULL | Transmisión Automática SEMIFULL | Transmisión Automática FULL |
| Tipo | Theta II 2.4 MPI CVT Dual / Gasolina | | | | 2.2 TCI-R / Diesel | |
| Cilindraje (cc) | 2.400 cc | | | | 2.200 cc | |
| Válvulas | 16 Válvulas DOHC | | | | 16 Válvulas DOHC | |
| Distribución | Cadena | | | | Banda | |
| Potencia (HP/rpm) | 170 / 6000 | | | | 198 / 3800 | |
| Torque (Nm/rpm) | 225 / 4000 | | | | 441 / 1750 - 2750 | |

| TRANSMISIÓN | | | | | | |
|-----------------------|-------------------------|--------------------|-------------------------|--------------------|-------------------------|--|
| Tipo | Manual | | Automática H-Matic | | Automática H-Matic | |
| Velocidades | 6 velocidades + reversa | | 6 velocidades + reversa | | 8 velocidades + reversa | |
| Cambio de velocidades | Palanca de cambios | Palanca de cambios | Palanca de cambios | Palanca de cambios | Paletas en el volante | |

| DIRECCIÓN | | | | | | |
|-----------|-------------------------------|--|--|--|--|--|
| Sistema | MDPS (Asistencia Electrónica) | | | | | |
| Regulable | Altura y profundidad | | | | | |

| AROS / LLANTAS | | | | | | |
|----------------|--------------|--------------|--------------|--------------|--------------|--------------|
| Aros | Aleación 17" | Aleación 18" | Aleación 17" | Aleación 18" | Aleación 18" | Aleación 19" |
| Llantas | 235/65 R17 | 235/60 R18 | 235/65 R17 | 235/60 R18 | 235/60 R18 | 235/55 R19 |

| SEGURIDAD | Transmisión Manual ENTRY | Transmisión Manual SEMIFULL | Transmisión Automática ENTRY | Transmisión Automática FULL | Transmisión Automática SEMIFULL | Transmisión Automática FULL |
|---|--------------------------|-----------------------------|------------------------------|-----------------------------|--|--|
| Airbags | 2 Frontales | 2 Frontales | 2 Frontales | 2 Frontales | 2 Frontales 2 Laterales 2 Cortinas | 2 Frontales 2 Laterales 2 Cortinas |
| Carrocería con deformación programada | ● | ● | ● | ● | ● | ● |
| Carrocería rígida construido con acero AHSS y UHSS | ● | ● | ● | ● | ● | ● |
| Cinturones de seguridad | 5 | 7 | 5 | 7 | 7 | 7 |
| Frenos de disco en las 4 ruedas | ● | ● | ● | ● | ● | ● |
| Sistema antibloqueo de frenos (ABS) | ● | ● | ● | ● | ● | ● |
| Control de estabilidad electrónico (ESP) | ● | ● | ● | ● | ● | ● |
| Asistente de arranque en cuesta (HAC) | ● | ● | ● | ● | — | — |
| Seguro electrónico para niños | — | — | — | — | ● | ● |
| Control de distribución electrónico (EBD) | ● | ● | ● | ● | ● | ● |
| Control de descenso (DBC) | — | — | ● | ● | ● | ● |
| Detección de punto ciego (BCW) | — | — | — | — | ● | ● |
| Sistema de bloqueo seguridad salida puerta 2da fila | — | — | — | — | ● | ● |



Hyundai se reserva el derecho de cambiar cualquier especificación y/o equipamiento sin previo aviso.

IONIQ Hybrid.

10 AÑOS
GARANTÍA
BATERÍA
HÍBRIDA



Control Electrónico
de Estabilidad (ESP)

#HyundaiEsMejor

Ioniq Hybrid.



| EQUIPAMIENTO INTERIOR | IONIQ ENTRY | IONIQ FULL |
|--|-------------|------------|
| Botón de encendido | ● | ● |
| Climatizador automático / Dual /Driver Only | ● | ● |
| Rejilla de aire acondicionado segunda fila | ● | ● |
| Radio con pantalla Táctil de 5", CD, MP3, 4 parlantes y 2 tweeters | ● | ● |
| Volante con mandos para radio, Bluetooth, control crucero y computador a bordo | ● | ● |
| Volante y palanca de cambios de cuero | --- | ● |
| Entrada auxiliar y USB | ● | ● |
| Selector para manejo deportivo | ● | ● |
| Parasol con espejo y luz para conductor y pasajero | ● | ● |
| Asiento del conductor regulable electrónicamente | ● | ● |
| Asientos posteriores plegables 60/40 | ● | ● |
| Cubre equipaje | ● | ● |
| Bloqueo central | ● | ● |
| Computador abordo | ● | ● |
| Vidrios eléctricos | ● | ● |
| Espejos eléctricos y plegables electrónicamente | ● | ● |
| Regulador de nivel de luces | ● | ● |
| Apoyabrazos con portavasos en segunda fila | ● | ● |
| Cajuela | 550 L | 550 L |
| Tanque de combustible | 12 gal | 12 gal |

| EQUIPAMIENTO EXTERIOR | IONIQ ENTRY | IONIQ FULL |
|---|-------------|------------|
| Cámara de retro con líneas guía | ● | ● |
| Espejos, guardachoques y manijas color carrocería | ● | ● |
| Direccional incorporada en retrovisor | ● | ● |
| Luces diurnas tipo LED | ● | ● |
| Luces automáticas | ● | ● |
| Alerón con tercera luz de stop | ● | ● |
| Apertura de seguros con llave inteligente | ● | ● |
| Luz en manijas puertas delanteras | ● | ● |
| Protector de puertas y perfiles cromados | --- | ● |
| Aplicques cromados en puertas y ventanas | --- | ● |
| Iluminación piso desde retrovisor | --- | ● |
| Alarma | ● | ● |

| SEGURIDAD | IONIQ ENTRY | IONIQ FULL |
|--|-------------|------------|
| Airbags frontales (2) | ● | ● |
| Airbags laterales (2) | ● | ● |
| Airbags de cortina (2) | ● | ● |
| Airbag de rodilla (1) | ● | ● |
| Asistente para arranque en pendientes (HAC) | ● | ● |
| Carrocería con deformación programada | ● | ● |
| Cinturones de seguridad delanteros 3 puntos | ● | ● |
| Cinturones de seguridad posteriores 3 puntos | ● | ● |
| Anclaje para asiento de bebé ISOFIX | ● | ● |
| Control de estabilidad electrónica (ESP) | ● | ● |
| Sistema antibloqueo de frenado (ABS) | ● | ● |
| Distribución electrónica de frenado (EBD) | ● | ● |
| Control de tracción (TCS) | ● | ● |
| Sensores de reversa | --- | ● |

| MOTOR | IONIQ ENTRY | IONIQ FULL |
|-----------------------------|---------------------|------------|
| Tipo | Kappa GDI CVVT Dual | |
| Cilindraje (cc) | 1.600 CC | |
| Válvulas | 16 válvulas DOHC | |
| Tipo de inyección | Directa | |
| Distribución | Cadena | |
| Potencia combinada (HP/rpm) | 141 / 5700 | |
| Torque combinado (Nm / rpm) | 247 / 4.000 | |

| TRANSMISIÓN | IONIQ ENTRY | IONIQ FULL |
|-------------|---|------------|
| Tipo | Caja de doble embrague automatizada (DCT) | |
| Velocidades | 6 velocidades + reversa | |


| DIRECCIÓN | IONIQ ENTRY | IONIQ FULL |
|----------------------------------|---------------------------------------|---------------------------------------|
| Sistema | MDPS (Asistida con Motor Electrónico) | MDPS (Asistida con Motor Electrónico) |
| Volante regulable en altura | ● | ● |
| Volante regulable en profundidad | --- | ● |

| AROS / LLANTAS | IONIQ ENTRY | IONIQ FULL |
|-----------------------|--------------------|------------|
| Aros | Aleación 17" | |
| Llantas | 225/45 R17 | |
| Llantas de emergencia | Llanta provisional | |

| FRENOS | IONIQ ENTRY | IONIQ FULL |
|--------|-----------------------|------------|
| Tipo | Discos a las 4 ruedas | |

| BATERÍA | IONIQ ENTRY | IONIQ FULL |
|-----------|--------------|------------|
| Tipo | Ion de Litio | |
| Capacidad | 1.56 Kwh | |

DIMENSIONES



*Hyundai se reserva el derecho de cambiar cualquier especificación y/o equipamiento sin previo aviso.

unit: m.m.

H1.

10
AÑOS
DE GARANTÍA O
160.000 KM



#HyundaiEsMejor

H1 8 -11 PASAJEROS

| EQUIPAMIENTO INTERIOR | 8 PASAJEROS | 11 PASAJEROS |
|---|-------------|--------------|
| USB / Auxiliar | ● | ● |
| Aire acondicionado sección delantera | ● | ● |
| Aire acondicionado sección posterior independiente | ● | ● |
| Filtro de aire para la cabina | ● | ● |
| Luz de salón delantero y posterior | ● | ● |
| Parasol con espejo y luz en conductor y pasajero | ● | ● |
| Apertura de tapa de gasolina desde el interior | ● | ● |
| Radio con 4 parlantes | ● | ● |
| Bloqueo central | ● | ● |
| Vidrios tinturados | ● | ● |
| Vidrios posteriores con apertura para flujo de aire | ● | ● |
| Vidrios eléctricos (descenso automático conductor) | ● | ● |
| Espejos eléctricos | ● | ● |
| Volante regulable en altura y profundidad | ● | ● |
| Luz de cortesía en cada puerta | ● | ● |
| Tres gavetas de almacenamiento con bandeja | ● | ● |

| MOVILIDAD DE LOS ASIENTOS | 8 PASAJEROS | 11 PASAJEROS |
|---|---------------------|---------------------|
| Primera Fila | | |
| Asiento pasajero deslizable y reclinable | ● | ● |
| Asiento conductor deslizable, reclinable con regulación de altura | ● | ● |
| Segunda Fila | | |
| Asiento deslizable | Derecho | Derecho |
| Asientos reclinables | Derecho e izquierdo | Derecho e izquierdo |
| Asiento central | Fijo | Plegable |
| Asientos abatibles | ● | ● |
| Tercera Fila | | |
| Asientos reclinables | ● | Derecho e izquierdo |
| Asiento central | Fijo | Plegable |
| Cuarta Fila | | |
| Asientos deslizables para ampliar espacio de carga | - | ● |
| Asientos reclinables | - | ● |
| Asiento central | - | Fijo |

| EQUIPAMIENTO EXTERIOR | 8 PASAJEROS | 11 PASAJEROS |
|--|------------------|------------------|
| Guardachoques | Color carrocería | Color carrocería |
| Espejos | Color carrocería | Color carrocería |
| Manijas de puertas | Color carrocería | Color carrocería |
| Espejo exterior posterior | ● | ● |
| Compuerta posterior | ● | ● |
| Compuerta posterior para carga | ● | ● |
| Guardalodos | ● | ● |
| Puerta lateral corrediza en ambos lados | ● | ● |
| Portamapas en puertas corredizas laterales | ● | ● |
| Tercera luz de stop | ● | ● |
| Neblineros | ● | ● |
| Direccionales en los espejos | ● | ● |
| Puerta para combustible eléctrica | ● | ● |
| Llave retráctil | ● | ● |
| Apertura de seguros con mando a distancia | ● | ● |

| MOTOR | 8 PASAJEROS | 11 PASAJEROS |
|-----------------------------|-----------------------------|--------------|
| Tipo | 2.5 TCI - Turbo Intercooler | |
| Cilindraje (CC) | 2.500 CC | |
| Válvulas | 8 válvulas SOHC | |
| Tipo de inyección | Directa | |
| Distribución | Banda | |
| Potencia combinada (HP/rpm) | 99 / 3.800 | |
| Torque combinado (Nm / rpm) | 226 / 2.000 | |

| TRANSMISIÓN | 8 PASAJEROS | 11 PASAJEROS |
|-------------|-------------------------|--------------|
| Tipo | Manual | |
| Velocidades | 5 velocidades + reversa | |

| AROS / LLANTAS | 8 PASAJEROS | 11 PASAJEROS |
|----------------|-----------------|--------------|
| Aros | Acero 6,5J x 16 | |
| Llantas | 215/70 R16 | |

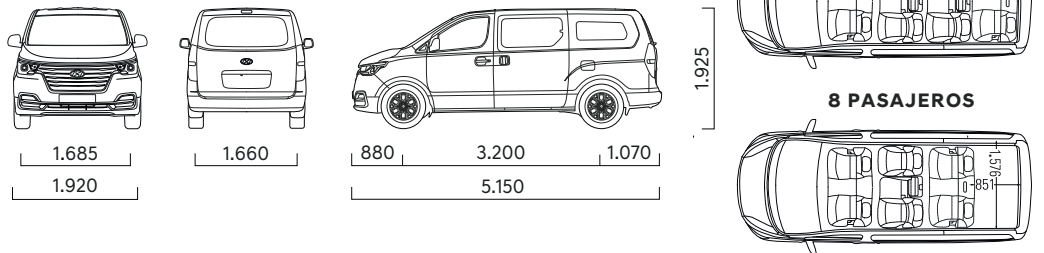
| FRENOS | 8 PASAJEROS | 11 PASAJEROS |
|--------|----------------|--------------|
| Tipo | Disco / Tambor | |

| DIRECCIÓN | 8 PASAJEROS | 11 PASAJEROS |
|---------------|----------------------|--------------|
| Sistema | Dirección hidráulica | |
| Radio de giro | 5,6 m | |

| SUSPENSIÓN | 8 PASAJEROS | 11 PASAJEROS |
|------------|--|--------------|
| Delantera | McPherson | |
| Posterior | Resortes helicoidales, amortiguadores a gas y barra estabilizadora | |

| SEGURIDAD | 8 PASAJEROS | 11 PASAJEROS |
|---|-------------|--------------|
| Airbags conductor y pasajero | ● | ● |
| Carrocería con deformación programada | ● | ● |
| Estructura reforzada con sistema de 4 anillos | ● | ● |
| Dirección colapsable | ● | ● |
| Cinturones de seguridad delanteros con 3 puntos de anclaje | ● | ● |
| Cinturones de seguridad posteriores con 2 puntos de anclaje | ● | ● |
| Seguros para niños en puertas corredizas | ● | ● |
| Anclaje para asiento de bebé ISOFIX | ● | ● |
| Alarma | ● | ● |
| Control antibloqueo de frenos (ABS) | ● | - |
| Control de distribución electrónica (EBD) | ● | - |

DIMENSIONES



*Hyundai se reserva el derecho de cambiar cualquier especificación y/o equipamiento sin previo aviso.

unite m.m.

Grand i10 Sedán

10
AÑOS
DE GARANTÍA O
160.000 KM



Control Electrónico
de Estabilidad (ESP)

#HyundaiEsMejor

Grand i10 Sedán

| EQUIPAMIENTO INTERIOR | 1.25 A/C |
|--|----------|
| Aire acondicionado (opcional) | • |
| Calefacción | • |
| Filtro de aire para cabina | • |
| Apertura de tapa de gasolina desde el interior | • |
| Asientos delanteros deslizables y reclinables | • |
| Bolsillo portamapas | • |
| Desempañador vidrio posterior | • |
| Luz de salón 3 posiciones | • |
| Parasol conductor y pasajero | • |
| Portavasos central | • |
| Velocímetro y tacómetro | • |
| Odómetro parcial y total | • |
| Tapicería mixta | • |
| Llave plegable | • |
| Bloqueo central | • |
| Vidrios electricos delanteros y posteriores | • |
| Volante regulable en altura | • |
| Radio doble din | • |
| Parlantes delanteros y posteriores | • |
| Cajuela | 407 L |
| Tanque combustible | 12 Gal |

| EQUIPAMIENTO EXTERIOR | 1.25 A/C |
|--|----------|
| Tercera luz de freno | • |
| Antena en techo | • |
| Espejos exteriores eléctricos | • |
| Espejos exteriores color carrocería | • |
| Guardachoques frontal y posterior color carrocería | • |
| Manijas exteriores color carrocería | • |

| SEGURIDAD | 1.25 A/C |
|---|----------|
| Barras laterales en puertas contra impactos | • |
| Doble airbags (conductor y pasajero) | • |
| Carrocería con deformación programada | • |
| Cinturones de seguridad delanteros de 3 puntos | • |
| Cinturones de seguridad posteriores de 3 puntos (x2), 2 puntos (x1) | • |
| Estructura monocasco construida con acero AHSS y UHSS | • |
| Control de estabilidad electrónico (ESP) | • |
| Sistema antibloqueo de frenos (ABS) | • |
| Control de distribución electrónica (EBD) | • |

| MOTOR | 1.25 A/C |
|---------------------|-----------------------|
| Tipo | Kappa MPI CVVT - Dual |
| Válvulas | 16 Válvulas DOHC |
| Potencia (HP / RPM) | 87 / 6000 |
| Torque (KG.M / RPM) | 120 / 4000 |
| Distribución | Cadena |

| TRANSMISIÓN | 1.25 A/C |
|-------------|-------------|
| Tipo | Manual |
| Velocidades | 5 + Reversa |

| DIRECCIÓN | 1.25 A/C |
|-----------|-------------------------------------|
| Sistema | MDPS (Asistida con Motor Eléctrico) |

| SUSPENSIÓN | 1.25 A/C |
|----------------|---|
| Delantera | McPherson |
| Posterior | Semi-independiente / barra de estabilidad |
| Amortiguadores | A gas |

| AROS / LLANTAS | 1.25 A/C |
|----------------|---------------|
| Aros | Aros de acero |
| Llantas | 165 / 65 R14 |

| FRENOS | 1.25 A/C |
|--------------------------|----------------------------|
| Sistema | Servo asistida |
| Delanteros y posteriores | Discos a las 4 ruedas |
| Freno de Mano | Cable a ruedas posteriores |

DIMENSIONES

