

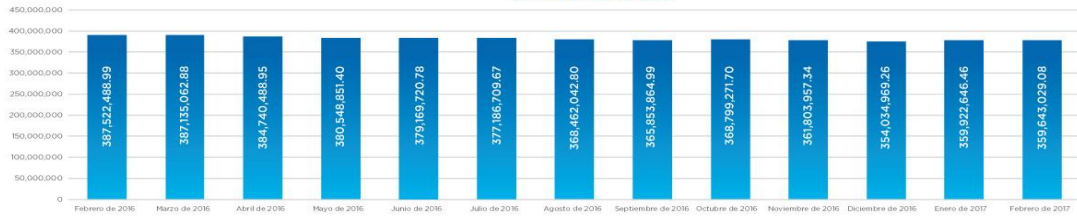
ESTADO SITUACION FINANCIERA FCME - f.c.p.c.
En Dólares

BALANCE GENERAL			
ACTIVOS	feb-17	PASIVOS Y PATRIMONIO	feb-17
FONDOS DISPONIBLES	57.900.224	CUENTA INDIVIDUAL	308.464.623
INVERSIONES NO PRIVATIVAS	93.111.848	CUENTAS POR PAGAR	7.742.805
INVERSIONES RENTA FIJA SECTOR FINANCIERO PRIVADO	2.177.796	OBLIGACIONES FINANCIERAS	-
INVERSIONES RENTA FIJA SECTOR NO FINANCIERO PRIVADO	55.592.917	OBLIGACIONES PATRONALES	802.870
INVERSIONES DE RENTA FIJA SECTOR NO FINANCIERO PUBLICO	29.506.642	OTROS PASIVOS	34.383.008
INVERSIONES DE RENTA VARIABLE SECTOR NO FINANCIERO PRIVADO	10.433.763	TOTAL PASIVOS	351.393.305
(PROVISIONES PARA INVERSIONES NO PRIVATIVAS)	(4.599.270)		
INVERSIONES PRIVATIVAS	102.685.603		
PRÉSTAMOS QUIROGRAFARIOS POR VENCER	76.904.921	RESERVAS	-
PRESTAMOS QUIROGRAFARIOS VENCIDOS	20.254.196	SUPERAVIT POR VALUACIONES	2.224.737
PRESTAMOS PRENDARIOS POR VENCER	40.422	RESULTADOS	6.024.987
PRESTAMOS PRENDARIOS VENCIDOS	99.288	TOTAL PATRIMONIO	8.249.724
PRESTAMOS HIPOTECARIOS POR VENCER	17.640.571		
PRESTAMOS HIPOTECARIOS VENCIDOS	1.891.925		
(PROVISIONES PARA INVERSIONES PRIVATIVAS)	(14.145.720)		
CUENTAS POR COBRAR	11.382.812		
INVERSION EN PROYECTOS INMOBILIARIOS	79.186.309		
PROPIEDAD Y EQUIPO	10.342.979		
BIENES ADJUDICADOS POR PAGO Y RECIBIDOS EN DACIÓN	-		
OTROS ACTIVOS	5.033.253		
TOTAL ACTIVOS	359.643.029	TOTAL PASIVOS Y PATRIMONIO	359.643.029

ESTADO DE RESULTADOS	
DETALLE	feb-17
INGRESOS	
INTERESES Y RENDIMIENTOS GANADOS	3.525.080
GANANCIA EN VENTA O VALUACIÓN DE ACTIVOS	2.639.907
OTROS INGRESOS	1.792.166
TOTAL INGRESOS	7.957.154
EGRESOS	
PERDIDA EN VENTA O VALUACION DE ACTIVOS	638.392
GASTOS DE PERSONAL	401.480
GASTOS POR BIENES Y SERVICIOS DE CONSUMO	277.768
GASTOS FINANCIEROS	71.980
GASTOS NO OPERATIVOS	57.616
DEPRECIACIONES	68.297
AMORTIZACIONES	38.255
PROVISIONES	226.606
OTROS GASTOS Y PÉRDIDAS	151.772
TOTAL EGRESOS	1.932.167
RESULTADO DEL EJERCICIO	6.024.987

INDICADORES FINANCIEROS	
DETALLE	feb-17
INDICE DE RENTABILIDAD (ACUMULADOS)	
ROA	0,67%
ROE	29,39%
GASTOS TOTALES/INGRESOS TOTALES	29,81%

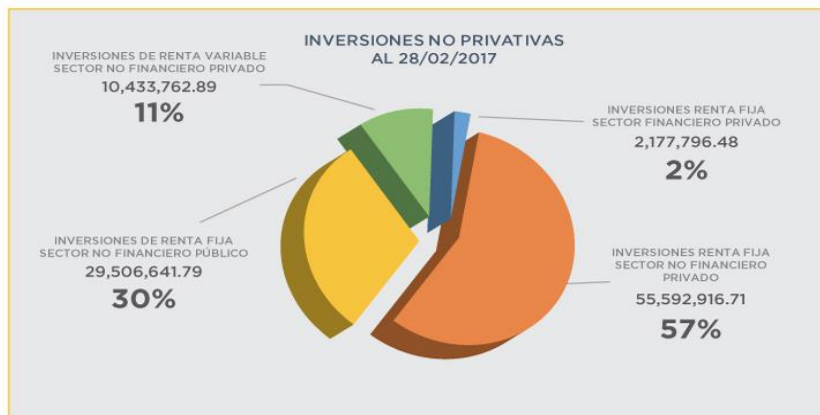
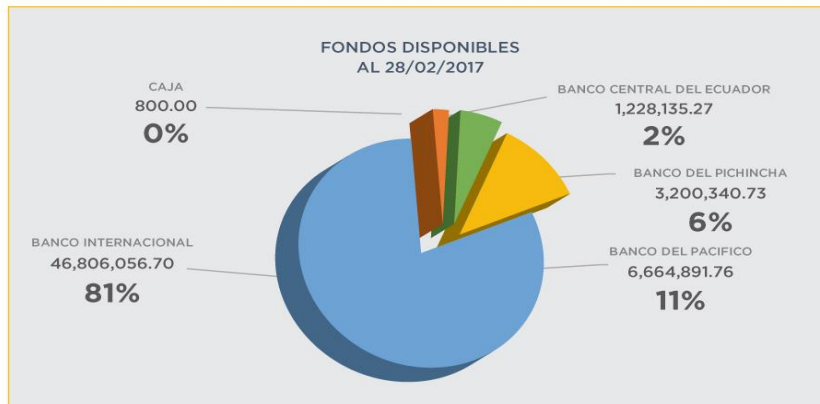
ACTIVOS TOTALES

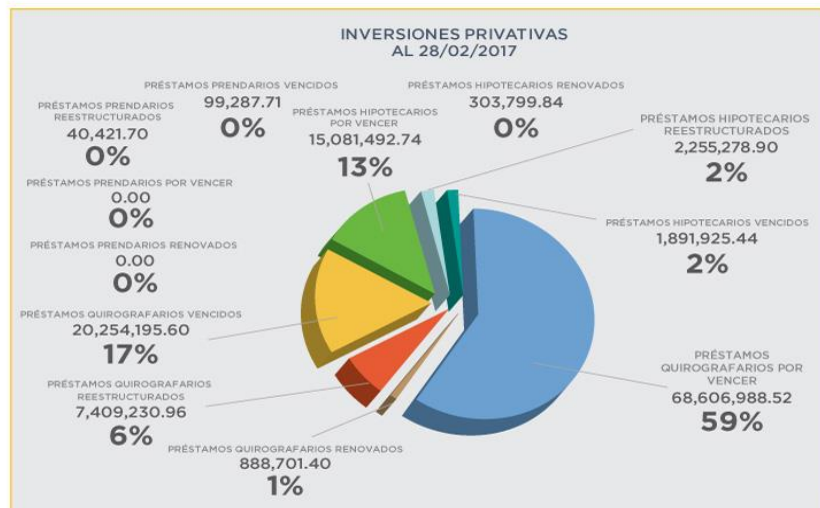
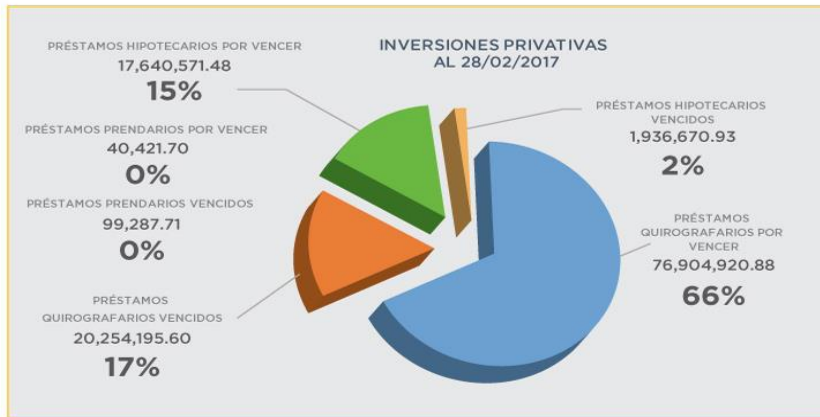
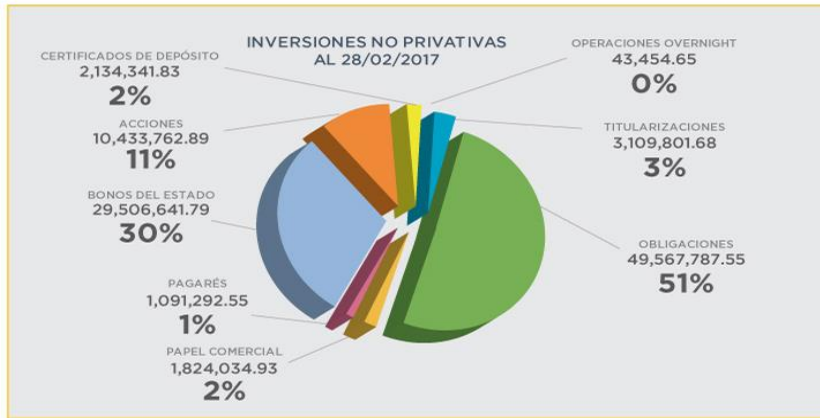


PASIVOS TOTALES



CUENTA INDIVIDUAL





Fuente: Departamento Financiero FCME